

SKAK
1903-2003



Dansk Skak Unions årsregnskab

for perioden 1. januar 2002 til 31. december 2002

Indholdsfortegnelse

<i>Kassererens beretning</i>	<i>1</i>
Årets resultat	<i>1</i>
Kommentarer til indtægtsposter	<i>1</i>
Kommentarer til udgiftsposter	<i>1</i>
<i>Revisionspåtegning</i>	<i>2</i>
Den udførte revision	<i>2</i>
Konklusion.....	<i>2</i>
<i>Resultatopgørelse</i>	<i>3</i>
<i>Balance pr. 31. december</i>	<i>4</i>
<i>Noter</i>	<i>5</i>
<i>Noter</i>	<i>5</i>
Noter til resultatopgørelsen – note 1 til 4.....	<i>5</i>
Note til balancen – note 5	<i>6</i>
<i>Fordeling af en udgiftskrone i 2002</i>	<i>7</i>
<i>Fordeling af en udgiftskrone i 2001</i>	<i>7</i>
<i>Udvikling i medlemtal</i>	<i>8</i>
<i>Udvikling i deltagelse i koordinerede turneringer fra 1996 til 2002</i>	<i>8</i>

Kassererens beretning

Årets resultat

Årets resultat er underskud på 188.677 kr., som overføres til den frie egenkapital. Underskuddet fremkommer ved et underskud på 18.657 kr. efter renter, hvoraf netto 170.020 kr. skal overføres til vedtægtsmæssige fonde og formålsbestemte henlæggelser.

I nettohenlæggelsen indgår 97.638 kr. fra uforbrugte vækstkontomidler i 2002. Forretningsudvalget foreslår dette beløb overført til den frie egenkapital.

Kommentarer til indtægtsposter

De vigende indtægter på kontingent skyldes at det gennemsnitlige medlemstal i 2001 i forhold til 2000 er faldet fra 6.852 til 6.692. Tilskuddet fra kulturministeriet til Tanke sportsforbundet er i 2002 beskåret med 15% i forhold til de foregående år.

På turneringsfronten har det vigende medlemstal ikke haft indflydelse i 2002. I 2002 er antallet af deltagere steget til 6.949, hvor der i 2001 var tale om et mindre fald til 6.782 deltagere fra 6.916 deltagere i koordinerede turneringer i 2000.

Sponsorindtægter 39.250 er annonceindtægt fra samarbejdet med ICC (www.chessclub.com), som vi har valgt at vise særskilt og uafhængigt af Skakbladet. Vi har haft denne sponsorindtægt i 2002 og 2001, men der er ikke indgået ny aftale med ICC, så indtægten bortfalder fra 2003.

Kommentarer til udgiftsposter

I 2003 er budgetteret med et samlet underskud på kr. 1.036.385.

I det samlede underskud indgår kr. 562.810 til jubilæumsaktiviteter og kr. 430.000 som tilskud til internationale turneringer i jubilæumsåret. Disse beløb dækkes af henholdsvis jubilæumsfond og den internationale fond.

Herudover forventes omlægningen af Skakbladet at give en merudgift på ca. kr. 130.000 i år 2003 og fremover. For bl.a. at dække disse merudgifter foreslår HB at kontingentet sættes op med kr. 40,- om året fra 1. juli 2003 og igen fra 1. juli 2004.

Næstved, den 2. februar 2003

Henrik Knudsen
Kasserer

Revisionspåtegning

Vi har revideret det af ledelsen aflagte årsregnskab for 2002 for Dansk Skak Union.

Den udførte revision

Vi har i overensstemmelse med anerkendte danske revisionsprincipper tilrettelagt og udført revisionen med henblik på at opnå en begrundet overbevisning om, at årsregnskabet er uden væsentlige fejl eller mangler.

Under revisionen har vi ud fra en vurdering af væsentlighed og risiko efterprøvet grundlaget og dokumentationen for de i årsregnskabet anførte beløb og øvrige oplysninger. Vi har herunder taget stilling til den af ledelsen valgte regnskabspraksis og de udøvede regnskabsmæssige skøn samt vurderet, om årsregnskabets informationer som helhed er fyldestgørende.

Revisionen har ikke givet anledning til forbehold.

Konklusion

Det er vor opfattelse, at årsregnskabet er aflagt i overensstemmelse med anerkendte regnskabsprincipper og at det giver et retvisende billede af Unionens aktiver og passiver, økonomiske stilling samt resultat.

Næstved, den 2. februar 2003

Ole Gjelstrup
Statsautoriseret revisor
Beskikkelse deponeret

Chr. M. Hansen

Resultatopgørelse

<i>Noter</i>	<i>regnskab</i> 2002	<i>regnskab</i> 2001	<i>budget</i> 2003	<i>budget</i> 2002
Indtægter				
Kontingentindtægt	1.397.018	1.444.615	1.463.500	1.457.000
Ratingafgift	138.980	135.640	130.000	130.000
Medlemsbidrag i alt	<u>1.535.998</u>	<u>1.580.255</u>	<u>1.593.500</u>	<u>1.587.000</u>
Tilskud fra kulturministeriet	170.603	197.207	171.600	200.000
Tilskud fra fonde	39.706	23.511	43.500	24.000
Sponsorindtægter	<u>39.250</u>	<u>38.270</u>	<u>-</u>	<u>-</u>
Indtægter i alt	<u>1.785.556</u>	<u>1.839.243</u>	<u>1.808.600</u>	<u>1.811.000</u>
Udgifter				
1 Skakaktiviteter	601.008	567.767	826.800	493.500
2 Informationsaktiviteter	736.963	716.334	917.250	750.000
Medlemsservice	69.819	75.023	68.000	52.000
Administration	98.278	98.949	115.000	107.000
Lederudgifter	139.894	74.667	652.310	80.000
3 Vækstaktiviteter	234.072	227.793	350.000	365.000
Diverse	<u>(3.308)</u>	<u>(31)</u>	<u>-</u>	<u>-</u>
Udgifter i alt	<u>1.876.724</u>	<u>1.760.502</u>	<u>2.929.360</u>	<u>1.847.500</u>
Overskud / (underskud) før renter	(91.168)	78.741	(1.120.760)	(36.500)
4 Netto renteindtægter	72.511	111.166	84.375	49.000
Over- / (underskud) efter renter	<u>(18.657)</u>	<u>189.906</u>	<u>(1.036.385)</u>	<u>12.500</u>
Resultatdisponering				
Overført netto til fonde og henlæggelser	170.020	237.009	(915.110)	25.500
Overført til fri egenkapital	<u>(188.677)</u>	<u>(47.102)</u>	<u>(121.275)</u>	<u>(13.000)</u>
Resultat disponering i alt	<u>(18.657)</u>	<u>189.907</u>	<u>(1.036.385)</u>	<u>12.500</u>

Balance pr. 31. december

<i>Noter</i>	<i>regnskab</i> 2002	<i>regnskab</i> 2001
Aktiver		
Likvide midler	583.557	633.264
Udlæg og forskud	22.640	15.130
Debitorer	357.221	153.216
Mellemregninger	(43.679)	149.477
Omsætningsaktiver i alt	919.738	951.087
Værdi af depoter	1.901.845	1.796.809
Anpartar i Dansk Skak Salg ApS	207.207	246.292
Aktiver i alt	3.028.790	2.994.187
Passiver		
Kreditorer og skyldige omkostninger	359.986	310.489
Feriepengeforpligtelse	41.512	39.591
Offentlige kreditorer	16.951	15.110
Gæld i alt	418.449	365.190
Fonde og henlæggelser		
Fonde og henlæggelser primo	1.517.545	1.280.537
Årets nettooverføsel	170.020	237.009
Andre overførsler	(97.638)	-
5 Fonde og henlæggelser ultimo	1.589.927	1.517.545
Fri egenkapital		
Fri egenkapital primo	1.111.453	1.158.554
Overførsel fra årets resultat	(188.677)	(47.102)
Andre overførsler	97.638	-
Fri egenkapital ultimo	1.020.414	1.111.453
Passiver i alt	3.028.790	2.994.187

Noter

Noter til resultatopgørelsen – note 1 til 4

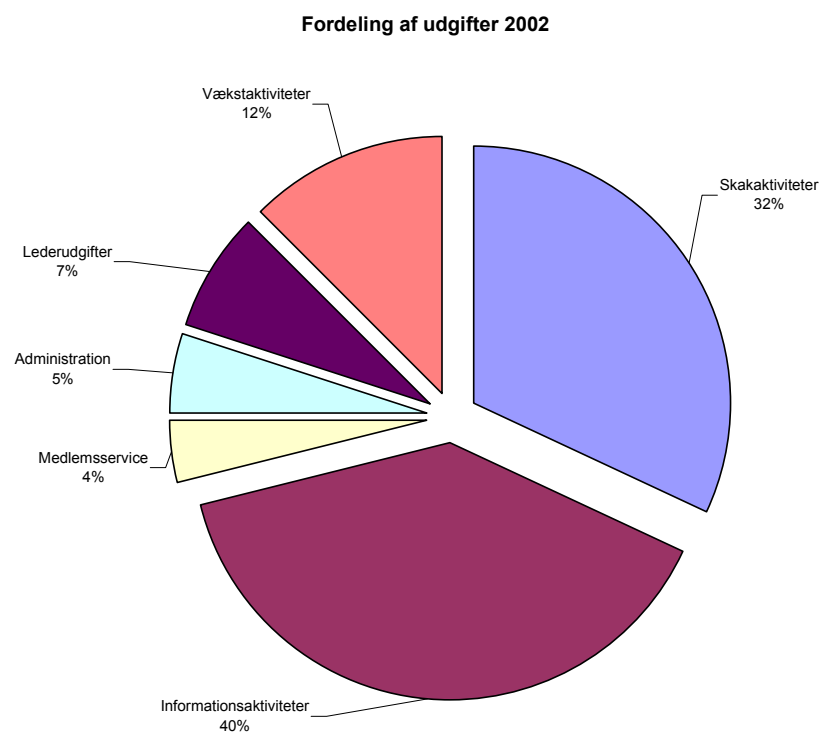
	2002	2001	2003	2002
Note 1 Skakaktiviteter				
Eliteaktiviteter	263.077	219.499	529.000	283.000
Junioreliteaktiviteter	139.832	139.493	135.000	135.000
Breddeaktiviteter	61.174	82.736	45.600	56.000
Særlige grupper	64.326	21.039	62.200	52.500
Juniorbreddeaktiviteter	72.600	105.000	55.000	80.000
Skakaktiviteter i alt	601.008	567.767	826.800	606.500
Note 2 Informationsaktiviteter				
Skakbladet	693.709	661.698	834.050	703.366
IT aktiviteter	67.602	64.645	73.200	70.550
Skakhåndbog og rettelsesblade	-9.934	-10.008	10.000	10.000
diverse salg af bøger m.v.	-14.415	0	0	0
I alt informationsaktiviteter:	736.963	716.334	917.250	783.916
Note 3 Vækstkontoaktiviteter				
Juniorinstruktion	129.150	143.822	150.000	150.000
Hovedkreds støttede aktiviteter	26.290	0	100.000	100.000
FU støttede aktiviteter	78.632	83.971	100.000	100.000
vækstkonti i alt	234.072	227.793	350.000	350.000
Note 4 Renter m.v. depoter				
obligationsrenter	95.359	89.132	66.175	74.000
bankrenter depotafvikling	2.829	9.627	10.000	10.000
overskud Dansk Skak Salg	-39.085	9.663	10.000	10.000
kursgevinster	33.525	17.064	0	0
kurstab	-21.330	-10.282	0	0
depotgebyrer og kurtage	-347	-305	0	0
depotrenter i alt	70.951	114.900	86.175	94.000

**Dansk Skak Unions årsregnskab
for perioden 1. januar 2002 til 31. december 2002**

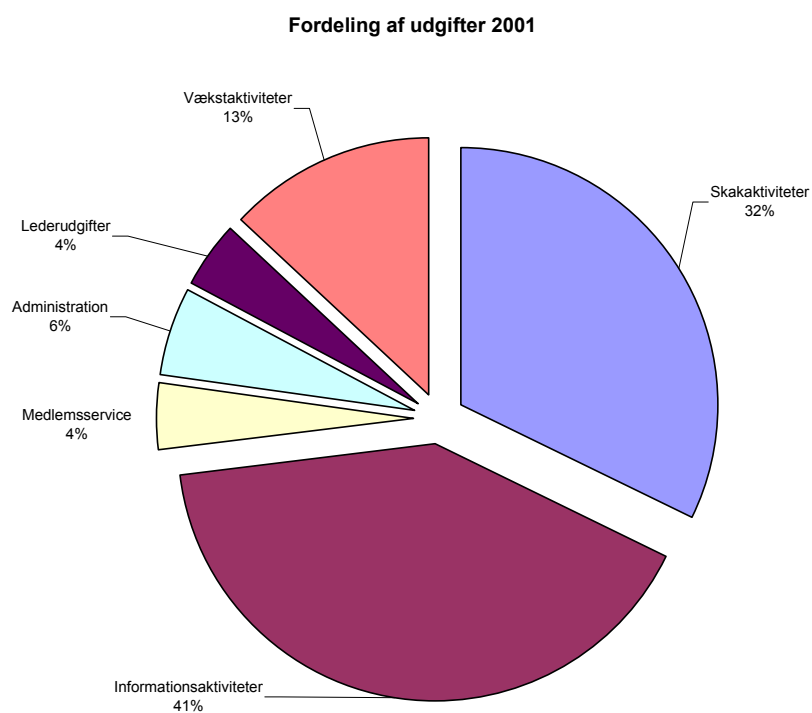
Note til balancen – note 5

	2002	2001
Note 5 Henlæggelser		
Nimzowitsch gravstedsfond		
Henlæggelse primo	3.565	3.335
Årets henlæggelse	239	229
Anvendt til gravsted i året	0	0
Henlæggelse ultimo	3.804	3.565
DSU & apoteker Christensens skak og materialefond		
Henlæggelse primo	268.129	260.851
Årets henlæggelse	7.472	7.278
Anvendt i året	0	0
Disponibel henlæggelse ultimo	275.601	268.129
Berlème-Nix og Hustrus fond		
Henlæggelse primo	27.083	25.341
Årets henlæggelse	1.820	1.742
Anvendt til initiativpræmier i året	0	0
Henlæggelse ultimo	28.902	27.083
Dansk Skak Unions Internationale fond		
Henlæggelse primo	703.058	681.222
Årets henlæggelse	47.227	46.836
Anvendt til internationale turneringer i året	-45.000	-25.000
Henlæggelse ultimo	705.285	703.058
Vækstkontomidler		
Henlæggelser primo	0	0
Andel af årets kontingent	331.710	366.208
Anvendt til vækstaktiviteter i året	-234.072	-227.793
Overført til jubilæumsfond / fri egenkapital	-97.638	-138.415
Henlæggelse ultimo i alt	0	0
Henlæggelse til sekretariatsetablering		
Henlæggelse primo	50.000	50.000
Henlagt i året	0	0
Anvendt til sekretariatsetablering	0	0
Henlæggelse ultimo	50.000	50.000
Jubilæumsfond		
Henlæggelse primo	465.710	259.788
Henlagt i året	60.624	67.508
Overført fra vækstaktiviteter	0	138.415
Anvendt i året	0	0
Henlæggelse ultimo	526.334	465.710
Henlæggelser i alt	1.589.927	1.517.545

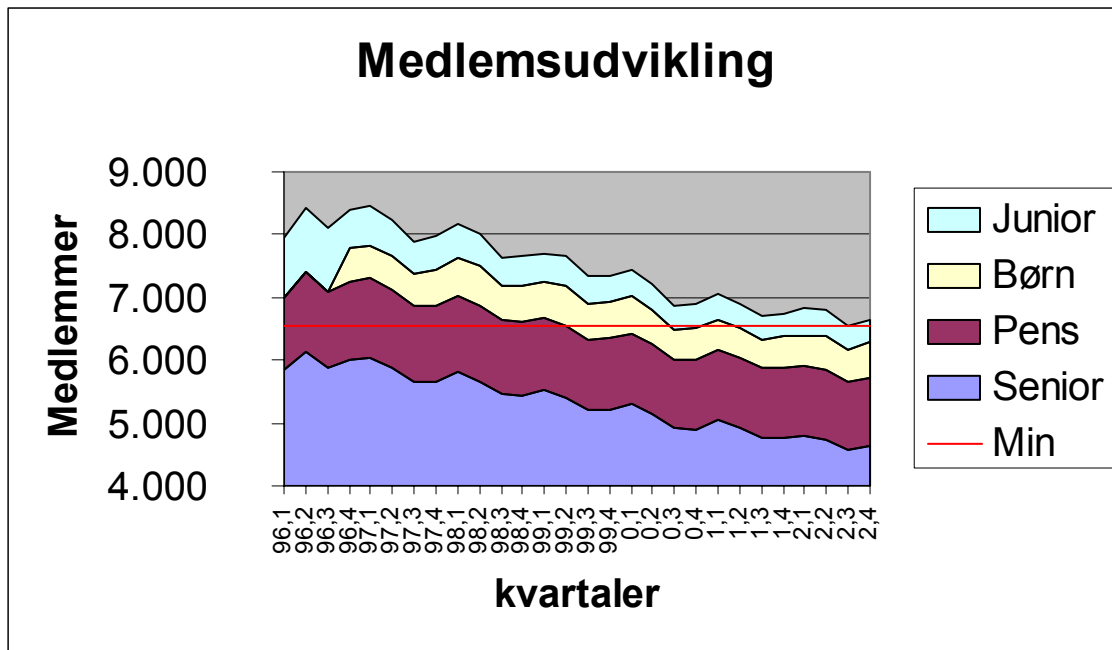
Fordeling af en udgiftskrone i 2002



Fordeling af en udgiftskrone i 2001



Udvikling i medlemstal



Udvikling i deltagelse i koordinerede turneringer fra 1996 til 2002

