

DANSK SKAK UNION

Kasserer

Henrik Knudsen

Enebærvænget 20, Appenæs, 4700 Næstved

Tlf. 5575 2134 - fax 5575 2135 - cvr-nr 20 26 84 17



Dansk Skak Unions årsregnskab

for perioden 1. januar 2001 til 31. december 2001

Indholdsfortegnelse

<i>Kassererens beretning</i> _____	<i>1</i>
Indledning _____	1
Årets resultat _____	1
Kommentarer til indtægtsposter _____	1
Kommentarer til udgiftsposter _____	1
Kommentarer til balancen _____	1
<i>Revisionspåtegning</i> _____	<i>2</i>
Den udførte revision _____	2
Konklusion _____	2
<i>Resultatopgørelse</i> _____	<i>3</i>
<i>Balance pr. 31. december</i> _____	<i>4</i>
<i>Noter</i> _____	<i>5</i>
Noter til resultatopgørelsen – note 1 til 4 _____	5
Note til balancen – note 5 _____	6
<i>Medlemsudvikling</i> _____	<i>7</i>
<i>Relativ fordeling mellem medlemsgrupper</i> _____	<i>8</i>
<i>Fordeling af en udgiftskrone i 2001</i> _____	<i>9</i>
<i>Udvikling i deltagelse i koordinerede turneringer fra 1996 til 2001</i> _____	<i>9</i>

Kassererens beretning

Indledning

For at give et bedre overblik over Unionens økonomi har jeg ændret regnskabsopstillingen i forhold til tidligere år og ændret sammenligningstallene for 2000 tilsvarende. Nu vises Unionens samlede indtægter og udgifter uanset om disse vedrører særlige aktiviteter, som f.eks. vækstkonti, internationale turneringer, hæderstegn m.v. Fordi de vedtægtsmæssige fonde og henlæggelser i vid udstrækning dækker almindelige driftsudgifter, dvs. udgifter som ikke automatisk falder væk ved nedlæggelse af f.eks. den Internationale fond.

Derimod er annonce og abonnementsindtægter fratrukket i bruttoudgiften til fremstilling af Skakbladet, da der er en direkte sammenhæng mellem annonceindtægt og udgivelse af Skakbladet.

Årets resultat

Årets resultat er underskud på 47.102 kr., som overføres til den fri egenkapital. Underskuddet fremkommer ved et overskud på 189.907 kr. efter renter. Hvoraf netto 237.009 kr. skal overføres til vedtægtsmæssige fonde og formålsbestemte henlæggelser.

I nettohenlæggelsen indgår 138.415 kr. fra uforbrugte vækstkontomidler i 2001. Forretningsudvalget foreslår dette beløb overført til Jubilæumsfonden til styrkelse af PR-aktiviteter i jubilæumsåret 2003.

Kommentarer til indtægtsposter

De vigende indtægter på kontingent skyldes at det gennemsnitlige medlemstal i 2001 i forhold til 2000 er faldet fra 7.105 til 6.852. Det vigende medlemstal afspejler sig også i indtægten fra kulturministeriet, da de øvrige forbund i Tanke sportsforbundet samlet set har haft en lille medlemsfremgang.

På turneringsfronten har det vigende medlemstal ikke haft helt så markant indflydelse, men der er dog tale om et mindre fald fra 6.916 deltagere i koordinerede turneringer i 2000 til 6.782 deltagere i 2001.

Sponsorindtægter 38.270 er annonceindtægt fra samarbejdet med ICC (www.chessclub.com), som vi har valgt at vise særskilt og uafhængigt af Skakbladet.

Kommentarer til udgiftsposter

Når man sammenligner informationsaktiviteter fra 2000 til 2001 ses et dramatisk fald, men det betyder ikke, at Skakbladet er blevet billigere. 2001 er første år, hvor vi ikke har udgift til Skakkalenderen (besparelse ca. 20.000 kr.). I 2000 måtte vi skifte kopimaskine i Skakbladets Ekspedition (ekstra udgift ca. 50.000 kr.). I 2001 er der indtægter ved salg af rettelsesblade til Skakhåndbogen (merindtægt ca. 10.000 kr.). Endelig har vi haft en lidt større annonceindtægt i 2001 end i 2000 (merindtægt ca. 25.000 kr.).

Det fremgår af regnskabet at Skakbladet er den væsentligste enkeltudgift, så skal der spares uden at det går ud over turnerings- og øvrige skakaktiviteter, så er det her, der skal sættes ind.

Kommentarer til balancen

Opstillingen af balancen er ændret så vedtægtsmæssige fonde og henlæggelser er indarbejdet. Det medfører at balancesummen er forøget med 1,3 mio. kr. for 2000 og 1,5 mio. kr. for 2001.

Næstved, den 16. februar 2002

Henrik Knudsen
Kasserer

Revisionspåtegning

Vi har revideret det af ledelsen aflagte årsregnskab for 2001 for Dansk Skak Union.

Den udførte revision

Vi har i overensstemmelse med anerkendte danske revisionsprincipper tilrettelagt og udført revisionen med henblik på at opnå en begrundet overbevisning om, at årsregnskabet er uden væsentlige fejl eller mangler.

Under revisionen har vi ud fra en vurdering af væsentlighed og risiko efterprøvet grundlaget og dokumentationen for de i årsregnskabet anførte beløb og øvrige oplysninger. Vi har herunder taget stilling til den af ledelsen valgte regnskabspraksis og de udøvede regnskabsmæssige skøn samt vurderet, om årsregnskabets informationer som helhed er fyldestgørende.

Revisionen har ikke givet anledning til forbehold.

Konklusion

Det er vor opfattelse, at årsregnskabet er aflagt i overensstemmelse med anerkendte regnskabsprincipper og at det giver et retvisende billede af Unionens aktiver og passiver, økonomiske stilling samt resultat.

Vejle, den 16. februar 2002

Ole Gjelstrup
Statsautoriseret revisor
Beskikkelse deponeret

Chr. M. Hansen
registreret revisor

Resultatopgørelse

Noter	regnskab 2001	regnskab 2000	budget 2002	budget 2001
Indtægter				
Kontingentindtægt	1.444.615	1.494.428	1.434.050	1.457.000
Ratingafgift	135.640	138.315	130.000	130.000
Medlemsbidrag i alt	1.580.255	1.632.743	1.564.050	1.587.000
Tilskud fra kulturministeriet	197.207	204.749	200.000	200.000
Tilskud fra fonde	23.511	35.085	54.000	24.000
Sponsorindtægter	38.270	25.000	35.000	0
Andre indtægter	0	121	0	0
Indtægter i alt	1.839.243	1.897.698	1.853.050	1.811.000
Udgifter				
1 Skakaktiviteter	567.767	588.627	606.500	493.500
2 Informationsaktiviteter	716.334	817.723	783.916	750.000
Medlemsservice	75.023	64.691	52.000	52.000
Administration	98.949	91.648	115.000	107.000
Lederudgifter	74.667	66.363	89.500	80.000
3 Vækstaktiviteter	227.792	207.520	350.000	365.000
Diverse	(31)	120	0	0
Udgifter i alt	1.760.501	1.836.692	1.996.916	1.847.500
Overskud / (underskud) før renter	78.741	61.006	(143.866)	(36.500)
Renteindtægter / (-udgifter)				
4 Renter mv depoter	114.900	101.596	94.000	49.000
Renter driftskonti	(3.734)	3.953	0	0
Renter i alt	111.166	105.549	94.000	49.000
Over- / (underskud) efter renter	189.907	166.554	(49.866)	12.500
Resultatdisponering				
Overført netto til fonde og henlæggelser	237.009	311.907	80.300	25.500
Overført til fri egenkapital	(47.102)	(145.353)	(130.166)	(13.000)
Resultatdisponering i alt	189.907	166.554	(49.866)	12.500

Balance pr. 31. december

<i>Noter</i>	<i>regnskab 2001</i>	<i>regnskab 2000</i>
Aktiver		
Likvide midler	633.264	462.142
Udlæg og forskud	15.130	23.296
Debitorer	153.216	147.895
Mellemregninger	149.477	62.123
Omsætningsaktiver i alt	<u>951.087</u>	<u>695.456</u>
Værdi af depoter	1.796.809	1.687.572
Anparter i Dansk Skak Salg ApS	<u>246.292</u>	<u>246.292</u>
Aktiver i alt	<u>2.994.187</u>	<u>2.629.320</u>
Passiver		
Kreditorer og skyldige omkostninger	310.489	133.259
Feriepengeforpligtelse	39.591	39.591
Offentlige kreditorer	<u>15.110</u>	<u>17.379</u>
Gæld i alt	365.190	190.229
Fonde og henlæggelser		
Fonde og henlæggelser primo	1.280.537	968.630
Årets nettooverførsel	237.009	311.907
5 Fonde og henlæggelser ultimo	<u>1.517.545</u>	<u>1.280.537</u>
Fri egenkapital		
Fri egenkapital primo	1.158.554	889.482
Overførsel fra årets resultat	(47.102)	(145.353)
Andre overførsler	0	414.425
Fri egenkapital ultimo	<u>1.111.453</u>	<u>1.158.554</u>
Passiver i alt	<u>2.994.187</u>	<u>2.629.320</u>

Noter

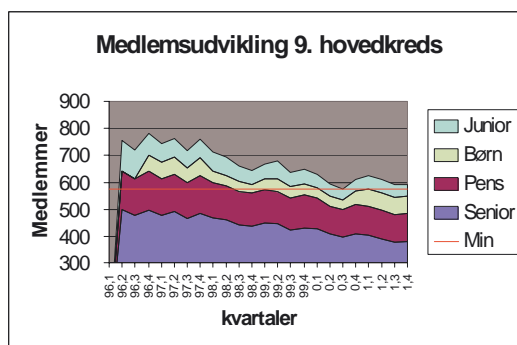
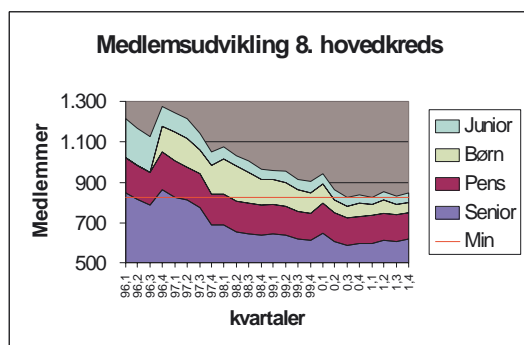
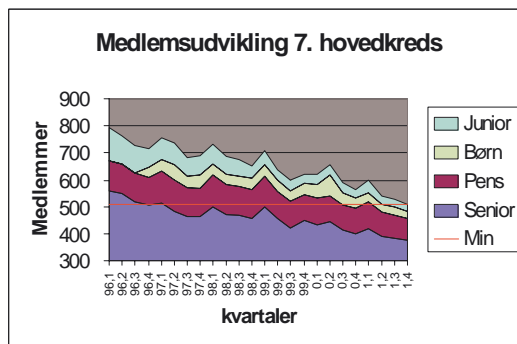
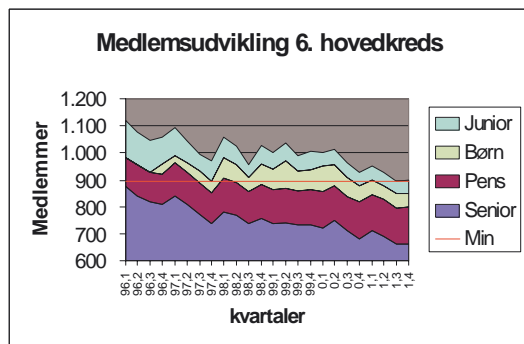
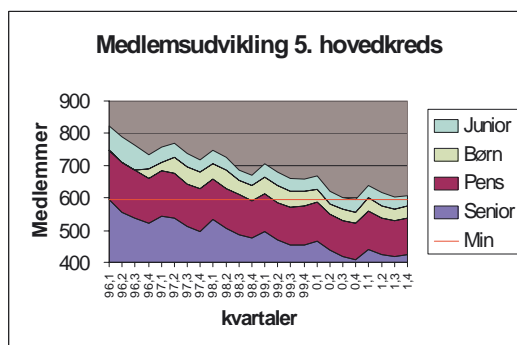
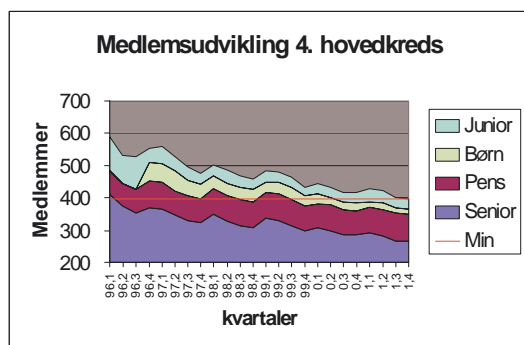
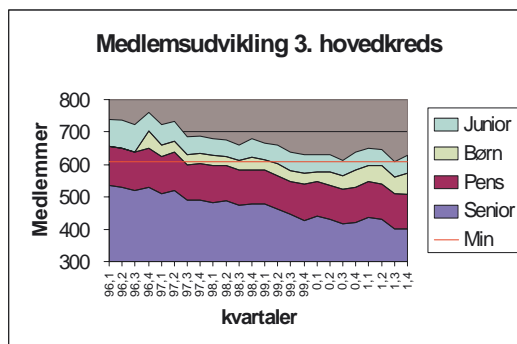
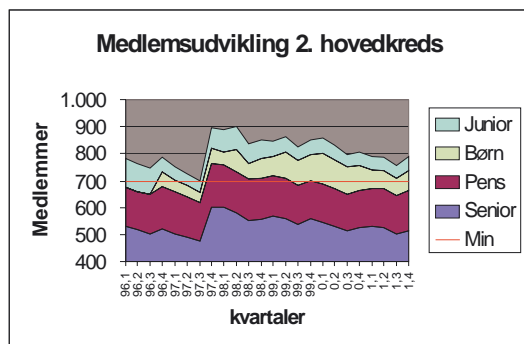
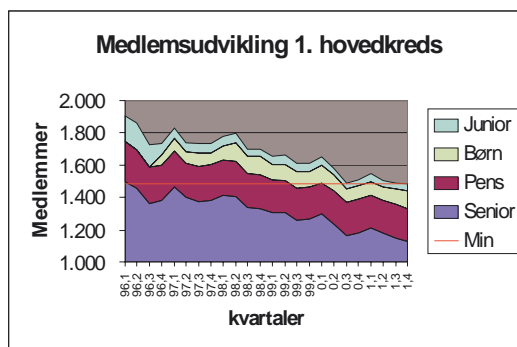
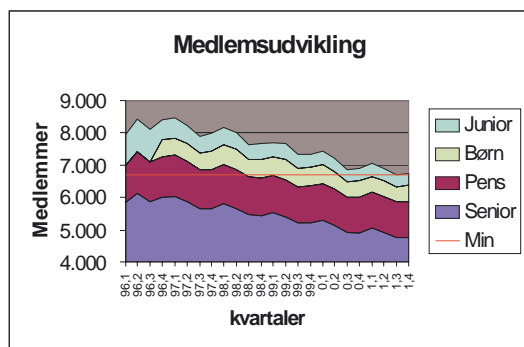
Noter til resultatopgørelsen – note 1 til 4

	<i>regnskab</i> <i>2001</i>	<i>regnskab</i> <i>2000</i>	<i>budget</i> <i>2002</i>	<i>budget</i> <i>2001</i>
Note 1 Skakaktiviteter				
Eliteaktiviteter	219.499	284.276	283.000	159.000
Junioreliteaktiviteter	139.493	91.358	135.000	135.000
Breddeaktiviteter	82.736	65.633	56.000	67.000
Særlige grupper	21.039	70.110	52.500	52.500
Juniorbreddeaktiviteter	105.000	77.250	80.000	80.000
Skakaktiviteter i alt	567.767	588.627	606.500	493.500
Note 2 Informationsaktiviteter				
Skakbladet	661.698	731.252	703.366	660.000
IT aktiviteter	64.645	65.188	70.550	80.000
Skakhåndbog og rettelserblade	(10.008)	0	10.000	10.000
skakkalender	0	21.283	0	0
diverse salg af bøger m.v.	0	0	0	0
I alt informationsaktiviteter:	716.334	817.723	783.916	750.000
Note 3 Vækstkontoaktiviteter				
juniorinstruktion	143.822	82.650	150.000	150.000
voksenundervisning	0	1.262	15.000	15.000
Udmeldte medlemmer	0	0	5.000	5.000
Brev nye medlemmer	0	492	0	15.000
Seminarie	2.970	0	25.000	25.000
påskeguide	0	6.000	5.000	5.000
PR-aktiviteter	60.389	105.179	50.000	50.000
flygtninge	429	3.035	5.000	5.000
I øvrigt	76	0	5.000	5.000
lederuddannelse	13.743	0	50.000	50.000
tilskud til aktiviteter i klubberne	6.364	8.903	40.000	40.000
vækstkonti i alt	227.792	207.520	350.000	365.000
Note 4 Renter m.v. depoter				
obligationsrenter	89.132	80.224	74.000	0
bankrenter depotafvikling	9.627	0	10.000	30.000
overskud Dansk Skak Salg	9.663	19.644	10.000	19.000
kursgevinster	17.064	3.253	0	0
kurstab	(10.282)	(37)	0	0
depotgebyrer og kurtage	(305)	(1.489)	0	0
depotrenter i alt	114.900	101.596	94.000	49.000

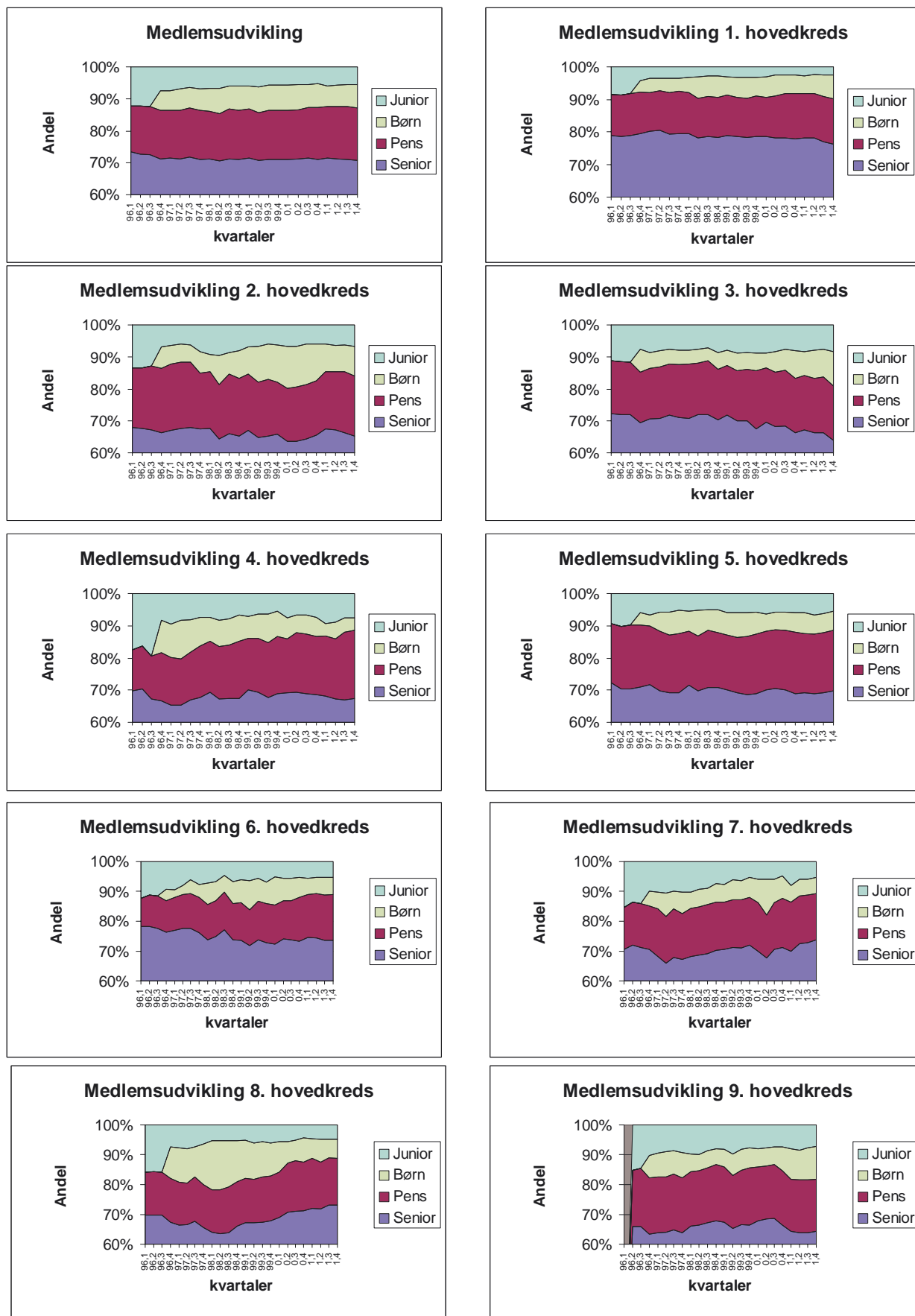
Note til balancen – note 5

	<i>regnskab</i> 2001	<i>regnskab</i> 2000
Note 5 Henlæggelser		
Nimzowitsch gravstedsfond		
Henlæggelse primo	3.335	3.157
Årets henlæggelse	229	179
Anvendt til gravsted i året	0	0
Henlæggelse ultimo	3.565	3.335
DSU & apoteker Christensens skak og materialefond		
Henlæggelse primo	260.851	255.181
Årets henlæggelse	7.278	5.670
Anvendt i året	0	0
Disponibel henlæggelse ultimo	268.129	260.851
Berlème-Nix og Hustrus fond		
Henlæggelse primo	25.341	23.983
Årets henlæggelse	1.742	1.357
Anvendt til initiativpræmier i året	0	0
Henlæggelse ultimo	27.083	25.341
Dansk Skak Unions Internationale fond		
Henlæggelse primo	681.222	668.399
Årets henlæggelse	46.836	37.823
Anvendt til internationale turneringer i året	(25.000)	(25.000)
Henlæggelse ultimo	703.058	681.222
Vækstkontomidler		
Henlæggelser primo	0	190.153
Andel af årets kontingent	366.208	379.638
Anvendt til vækstaktiviteter i året	(227.793)	(207.520)
Overført til jubilæumsfond / fri egenkapital	(138.415)	(362.271)
Henlæggelse ultimo i alt	0	0
Henlæggelse til sekretariatsetablering		
Henlæggelse primo	50.000	0
Henlagt i året	0	50.000
Anvendt til sekretariatsetablering	0	0
Henlæggelse ultimo	50.000	50.000
Jubilæumsfond		
Henlæggelse primo	259.788	190.028
Henlagt i året	67.508	69.761
Overført fra vækstaktiviteter	138.415	0
Anvendt i året	0	0
Henlæggelse ultimo	465.710	259.788
Henlæggelser i alt	1.517.545	1.280.537

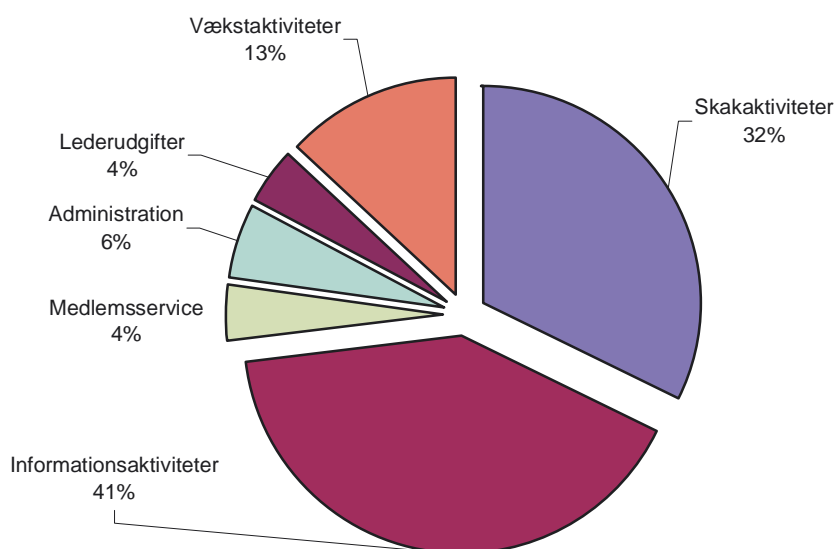
Medlemsudvikling



Relativ fordeling mellem medlemsgrupper



Fordeling af en udgiftskrone i 2001



Udvikling i deltagelse i koordinerede turneringer fra 1996 til 2001

